

Hervorragende Reinigungsergebnisse, selbst in engen Räumen





Die SC351 überzeugt in ihrer Klasse und reiht sich in die lange Tradition von zuverlässigen und sicheren Reinigungsmaschinen aus dem Hause Nilfisk ein! Die batteriebetriebene Kompaktmaschine, die durch das bewegliche Schrubbdeck vorwärts und rückwärts scheuert und saugt, reinigt mühelos schwer zugängliche Bereiche. Der Einsatz zwischen Stühlen, Tischen und um Einrichtungsgegenstände herum wird deutlich erleichtert. Das niedrige Betriebsgeräusch erlaubt den Betrieb selbst an geräuschsensiblen Orten, wie Hotels, Schulen, Einzelhandelsgeschäften, Kantinen oder Cafés.

- Vorwärts- und Rückwärtsreinigung durch rotierendes Bürstendeck
- Hervorragendes Reinigungsergebnis dank des neugestalteten Bürstendecks mit integrierter und patentierter Saugleiste
- Umweltfreundliche Optima-Batterien für hohe Produktivität durch konstante Leistung trotz niedrigem Bleigehalt
- Einfache Einstellung von Bürstendruck und Geradeauslauf
- 27 kg Bürstendruck, zweifach einstellbare Wassermenge und hohe Absaugleistung für ein perfektes Reinigungsergebnis



Abb. ähnlich

• Serienmäßige Ausstattung

Lieferumfang		Artikel-Nr.	Mindestanforderung	SCHEUERSAUGMASCHINE SC351	SC351 komplett
Bürsten, 370 mm					
	Bürste Prolene, 370 mm, 14,5"	9099999000	0		•
Squeegee Blade					
	Sauglippen-Set PU 370 mm, 14,5"	9100000077	1	•	•
Batterien					
	BATTERY 12V 55AH AGM SPIRACEL	9100001664	1		•
Einbauladegeräte					
	Einbauladegerät 12V-15A 230V	9100000713	1	•	•

Hervorragende Reinigungsergebnisse, selbst in engen Räumen









Modell	SCHUEURSAUGM- ASCHINE SC351	SC351 komplett
Artikel-Nr.	9087340020	9087341020
Produkteigenschaften		
Eingebautes Ladegerät	•	•
Autom. Bürstenabschaltung	•	•
Autom. Frischwasserabschaltung	•	•
Batterieversion	•	•
Rollenabweiser an Saugleiste	•	•
Nicht markierende Räder	•	•
Batterieanzeige	•	•
Werkzeugloser Bürstenwechsel	•	•
Verstellbarer Handgriff	•	•
Abnehmbarer Schmutzwassertankdeckel	•	•
Drehbares Schrubbdeck	•	•
Absaugleiste	•	•
Technische Spezifikationen		
	SCHUEURSAUGM- ASCHINE SC351	SC351 komplett
Max. laufzeit	1.15 HOURS	1.15 HOURS
Spannung (V)	12	12
IP Schutzklasse	IPX4	IPX4
Isolations-klasse	III	III
Aufnahmeleistung (W)	450	450
Bürstenmotor (W)	260	260
Saugmotorleistung (W)	200	200
Luftmenge (l/sek.)	17.8	17.8
Unterdruck (kPa)	6.9	6.9
Geräuschpegel, 1,5m abstand (dB(A) ISO 3744)	64	64
Flächenleistung theor./prak. (m ² /Std.)	1480/890	1480/890
Arbeitsbreite (mm)	370	370
Wendekreis (cm)	85	85
Wasserleistung (l/min.)	0.25/0.5	0.25/0.5
Frisch-/schmutzwassertank (l)	11/11	11/11
Absaugleiste, breite (mm)	470	470
Bürsten-/paddurchmesser (mm)	370/355	370/355
Bürstenanpressdruck (kg)	27	27
Bürstengeschwindigkeit (U/min.)	140	140



Hervorragende Reinigungsergebnisse, selbst in engen Räumen










Technische Spezifikationen	SCHEUERSAUGMASCHINE SC351	SC351 komplett
Bürstenanzahl/ -typ	1 Disc	1 Disc
Abmessungen L x B x H (mm)	730x475x450	730x475x450
Batterietrog, abmessungen l x b x h (mm)	350x175x240	350x175x240
Gewicht (kg)	42	42
Gewicht einsatzbereit (kg)	73	73

● Serienmäßige Ausstattung, ○ Optionales Zubehör, □ Optionen nur ab Werk

Zubehör	Artikel-Nr.	Mindestanforderung	SCHEUERSAUGMASCHINE SC351	SC351 komplett
Pads 14" / 355 mm				
 Eco Pad 14", Ø 355 mm, blau, VPE 5	10001917	0	○	○
 Eco Pad 14", Ø 355 mm, braun, VPE 5	10001918	0	○	○
 Eco Pad 14", Ø 355 mm, grün, VPE 5	10001919	0	○	○
 Eco Pad 14", Ø 355 mm, rot, VPE 5	10001920	0	○	○
 Eco Pad 14", Ø 355 mm, schwarz, VPE 5	10001916	0	○	○
 Eco Pad 14", Ø 355 mm, weiß, VPE 5	10001921	0	○	○
Spezial-Pads				
 Eco Brill. Pad 14", Ø 355 mm, blau, VPE	10002325	0	○	○
 Eco Brill. Pad 14", Ø 355 mm, gelb, VPE	10002326	0	○	○



Hervorragende Reinigungsergebnisse, selbst in engen Räumen

	Zubehör	Artikel-Nr.	Mindestanforderung	SCHEUERSAUGMASCHINE SC351	SC351 komplett
	Eco Brill. Pad 14", Ø 355 mm, grün, VPE	10002327	0	○	○
	Eco Brill. Pad 14", Ø 355 mm, rot, VPE 2	10002324	0	○	○
Externe Ladegeräte					
	Ladegerät HF 12V-30A Optima SB50G	80541230	1	□	□
Batterien					
	BATTERY 12V 55AH AGM SPIRACEL	9100001664	1	□	●
	Gelbatterie 12V-87 Ah	1464853000	1	□	□
Sonstiges					
	Befüllschlauch	9099011000	0	○	○
Padhalter					
	Padhalter Ø 355 mm, 14"	9099672000	0	○	○
Bürsten, 370 mm					
	Bürste Magna Grit, 370 mm, 14,5"	9100000003	0	○	○
	Bürste Mid Grit, 370 mm, 14,5"	9100000002	0	○	○
	Bürste Prolene, 370 mm, 14,5"	9099999000	0	○	●
	Bürste Prolite, 370 mm, 14,5"	9100000001	0	○	○

Hervorragende Reinigungsergebnisse, selbst in engen Räumen

Zubehör	Artikel-Nr.	Mindestanforderung	SCHEUERSAUGMASCHINE SC351	SC351 komplett
 Bürste Union Mix, 370 mm, 14,5"	9100000000	0	○	○
Squeegee Blade				
 Sauglippen-Set Gummi, 370 mm, 14,5"	9100000302	1	○	○
 Sauglippen-Set PU 370 mm, 14,5"	9100000077	1	●	●
Einbauladegeräte				
 Einbauladegerät 12V-15A 230V	9100000713	1	●	●