

vft
black line
pumps



Black Hawk
BH1-4H

vft Black Hawk 1

Bis zu 6,9bar und 260l/min.

Die leichte und robuste Tragkraftspritze ist ausgestattet mit einer einstufigen Kreiselpumpe und einem 4-Takt Honda Motor und wurde für das schnelle Eingreifen bei Vegetationsbränden entwickelt. Eine leistungsstarke und ausgewogene Kombination mit einer Leistung von bis zu 6,9bar und einer maximalen Durchflussmenge von bis zu 260l/min.

- > Hochwertige Komponenten mit einer hohen Verfügbarkeit an Ersatzteilen.
- > Mit dem besten Preis- / Leistungsverhältnis.
- > 2 Jahre Garantie.

Anwendungen

- Direkter Löschangriff mittels Schlauchleitung.
- Verwendung von Sprinklern für den Selbstschutz.
- Einsatz als Verstärkerpumpen für die Wasserförderung über lange Wegstrecke.

Eigenschaften

- Äußerst leicht und widerstandsfähig.
- Tragbar und kompakt.
- Hergestellt aus leichter Aluminiumlegierung.
- Integrierter Kraftstofftank.
- Abnehmbare und mit Schaum kompatible Pumpe.
- Eingebaute Kupplung für ein einfaches Starten.
- Schwarzer flacher Sockel aus Polyethylen mit Anti-Vibrations-Körper (Silentblock).
- Ergonomisch geformter Griff auf der Oberseite für ein bequemes Tragen.
- Der Motor ist CARB- und EPA- zertifiziert.
- Umfassendes Benutzer- und Servicehandbuch.



Daten

| | |
|--------------------------|-------------|
| Motor | Honda GX50 |
| Kreiselpumpe | vft 1-stage |
| Kraftstofftank | 0,77 l. |
| Trockengewicht | 9,16 kg. |
| Maximaler Druck | 6,9 bar |
| Maximale Durchflussmenge | 260 l/min. |

1. Motor

Benzinbetriebener 4-Takt Verbrennungsmotor

1.1. Honda GX50

| SPECIFICATIONS | GX50 |
|----------------------------|----------------------|
| Motor | 4-Takt Benzin |
| Bohrung x Hub | 41,8 X 36 mm |
| Inhalt Zylinder | 49,4 cm ³ |
| Verdichtungsverhältnis | 8 : 1 |
| Leistung | 2,1 PS bei 7000 rpm |
| Maximaler Drehmoment | 2,7 Nm bei 4500 rpm |
| Start | Manuell |
| Tankinhalt | 0,7 l. |
| Ölmenge | 0,25 l. |
| Abmessungen (l. x b. x h.) | 225 x 274 x 353 mm. |
| Trockengewicht | 5,5 kg. |



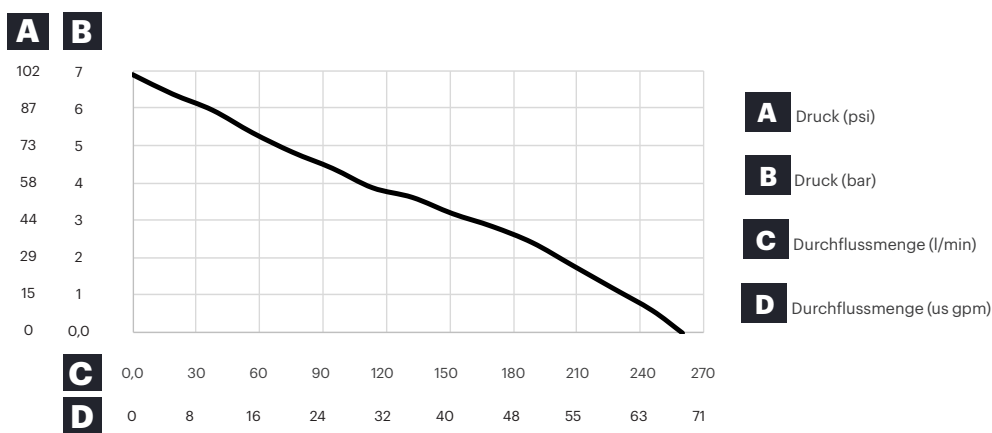
2. 1-Stufenkreiselpumpe

Kompakte, effiziente und zuverlässige Pumpe aus korrosionsbeständigem und gehärtetem Aluminium. Rostfreie Achsen an der Motorkurbelwelle. Hochwertige Gleitringdichtungen und Aluminiumturbinen. Einstufige und mit Schaum compatible Pumpe.



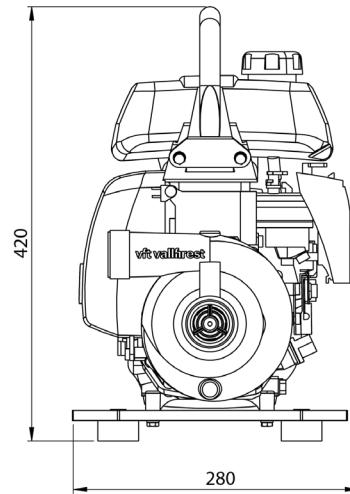
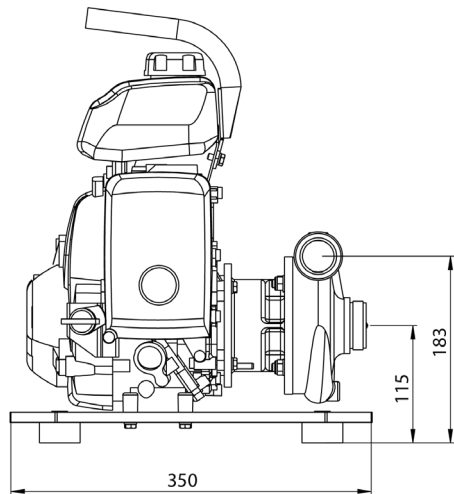
TECHNISCHE DATEN

_Suction 1 - ½".
_Impulsion 1 - ½".



4. Technische Zeichnungen

Länge: 35 cm. | Breite: 28 cm. | Höhe: 42 cm.



5. Tragkraftspritzen Konfigurationen

Tragkraftspritze BH1-4H BH1-4H
DVD3004-14T0A



Tragkraftspritze BH1-4H
DVD3004-14T1A



• Inklusive manuellem Ansaugsystem

6. Optionales Zubehör

Langstrecken- Tragesystem BVBO404-AAA0A



- Widerstandsfähiges und leichtes Aluminiumgestell

Manual primer DVD3050-00001



- Ermöglicht das manuelle Ansaugen des Wassers.

Übergangsstück NPSH-NPSH 1-1/2" DED5002-00001

Übergangsstück NPSH-BSP 1-1/2" DED5002-00003

Übergangsstück NPSH-NH 1-1/2" DED5002-00005



Saugschlauch 1-1/2" NH Mit Saugkorb L=3m DVD3050-00003

Saugschlauch 1-1/2" Storz C-52 Mit Saugkorb L=3m DVD3050-00004



- Hochdruck Saugschlauch für die Einsatzoption Saugen